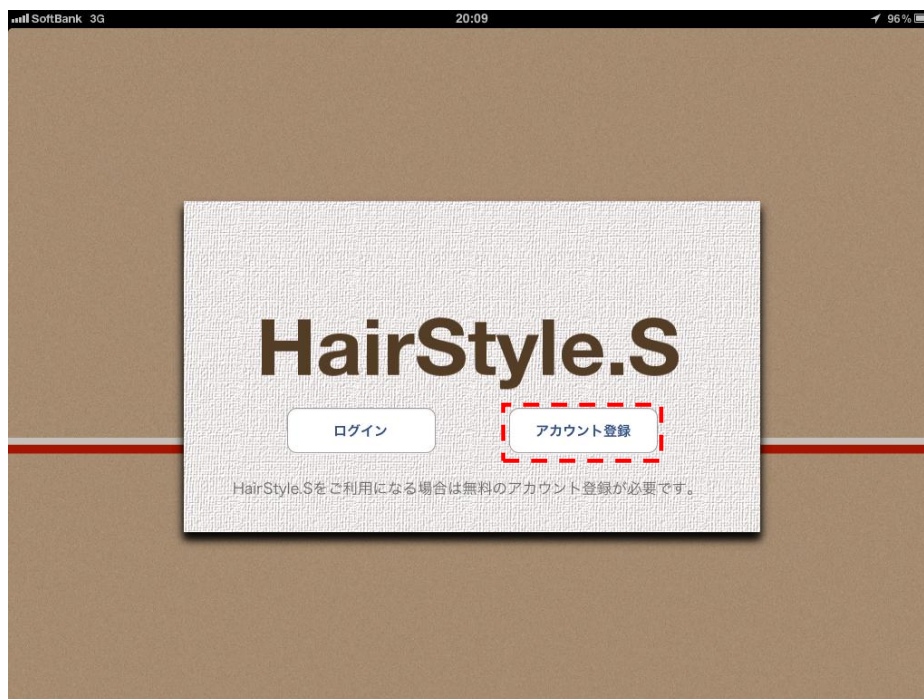


Hair Style System 操作説明書

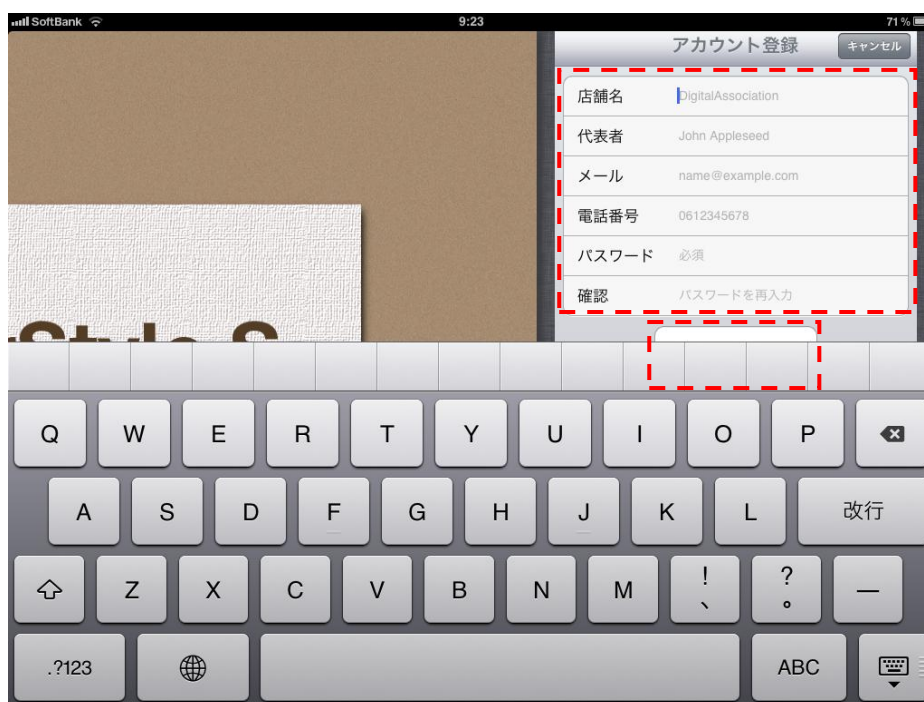
アカウント登録

本システムを利用するためにはログイン時にプロダクト ID が必要となります。
アカウント登録を行うことでプロダクト ID が取得できます。

- ① Top 画面の[アカウント登録]ボタンをタップしてください。



- ② アカウント登録に必要な項目を入力後、[登録]ボタンをタップしてください。

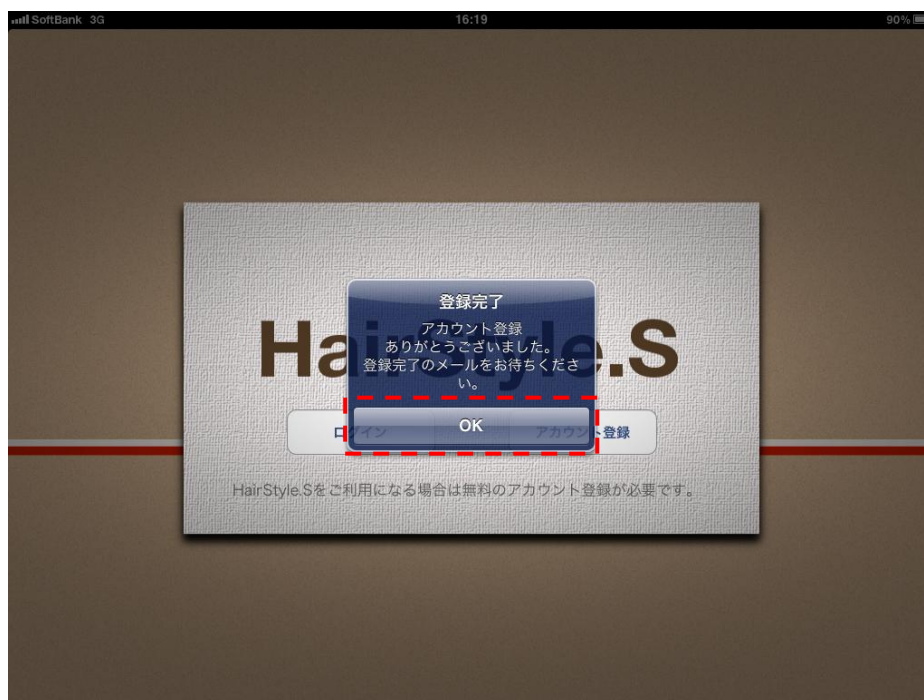


- ③ 入力された内容確認の問い合わせが表示されます。[はい]をタップしてください。



※メールアドレス、電話番号、パスワードの確認に誤りがある場合、エラーメッセージが表示されますので修正頂き、再度[登録]ボタンをタップしてください。

- ④ 登録完了のメッセージが表示されますので[OK]をタップし、登録完了メールが届くのを待ちください。



- ⑥ プロダクト ID をお伝えするメールを配信いたします。これでアカウント登録は無事完了となります。

差出人: サポートセンター [da.logiciel@gmail.com]
宛先: [REDACTED]
CC:
件名: 【HairStyle.S】アカウント登録のお知らせ

[REDACTED]美容
ご担当者様

いつもお世話になっております。
デジタルアソシエーション サポートデスクです。

このたびは、HairStyle.S のアカウント登録いただきありがとうございました。

ID 登録が完了しましたのでお知らせいたします。

プロダクト ID :
【H[REDACTED]】
パスワード :
【ご登録時に入力されたパスワード】

※本メールにお心あたりがない場合は、お手数ですが
このままメールを破棄いただきますようお願いいたします。

デジタルアソシエーション株式会社
サービスセンター

URL : <http://www.digital-as.co.jp/>
