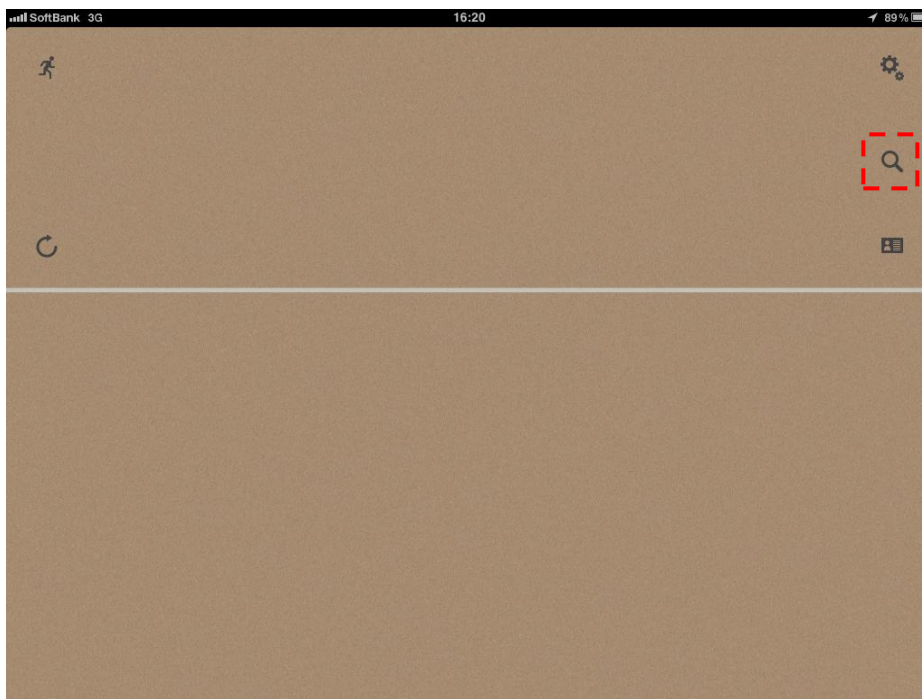


Hair Style System 操作説明書

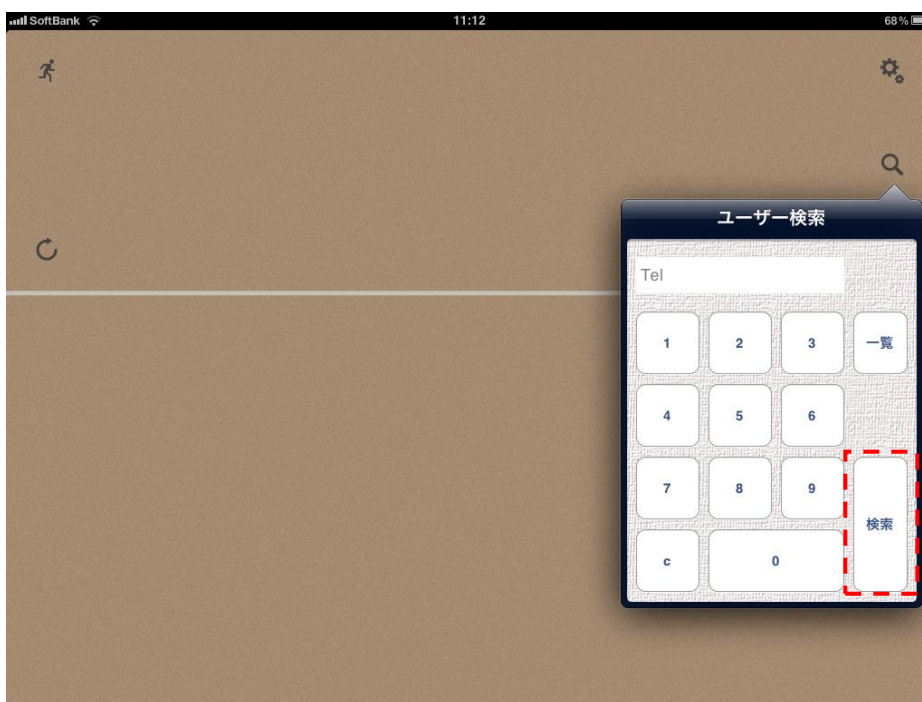
受付 (iPad 編)

ご来店されたお客様のカルテの準備を行う操作となります。

- ① [🔍]アイコンをタップしてください。



- ② お客様の登録している電話番号を数字キーで入力し、[検索]ボタンをタップしてください。



- ③ 入力した電話番号で登録されているお客様の氏名の一覧を表示致します。
その中から該当するお客様の名前の部分をタップしてください。

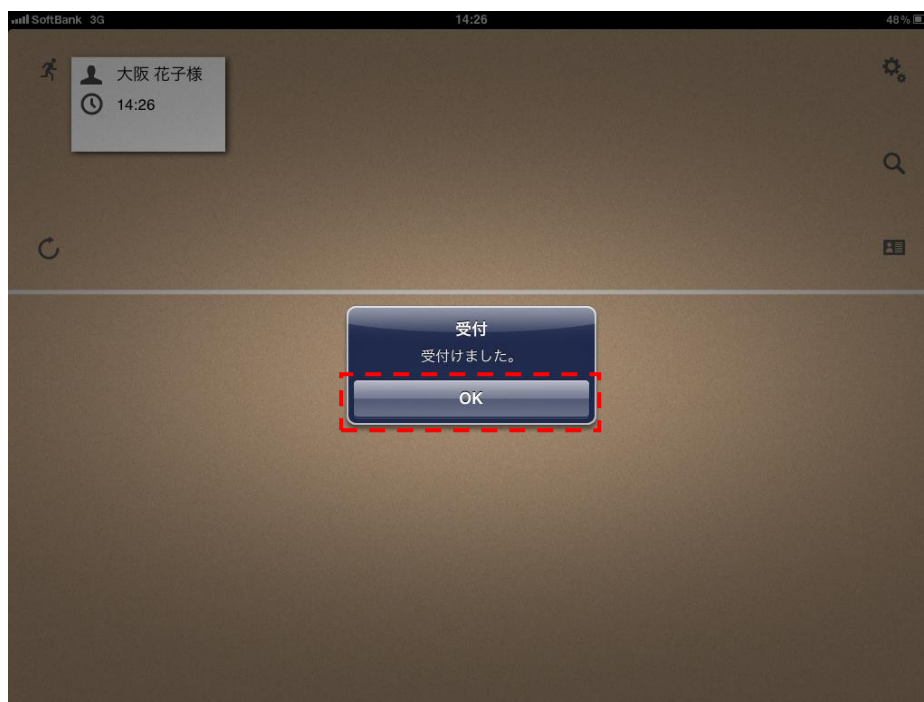


- ④ 選択頂いたお客様情報画面にある[受付]ボタンをタップしてください。



- ⑤ 受け付けた旨のメッセージが表示されます。[OK]ボタンをタップすると受付完了となります。

Hair Style System 操作説明書



- ⑥ HSS ホーム画面には受付したお客様のカルテカードが表示されます。
※お客様カルテカードにはお名前と受付を行った時刻が刻印されます。

