

## Hair Style System 操作説明書

### ユーザ情報画面の3つの呼び出し方

ユーザ情報画面はお客様情報が表示される画面で、この画面より履歴や写真、カルテと言った様々な情報を呼び出す元とまる画面となります。

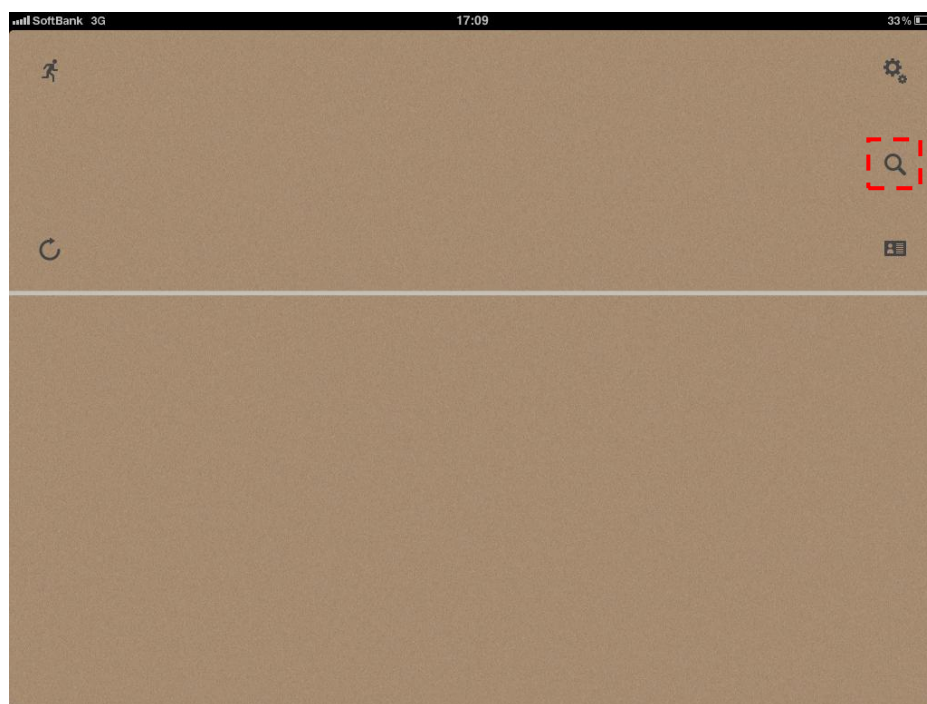
#### ◆ユーザ情報画面を呼び出す3つのシーン

1. お客様を検索して変更する場合
2. 受付状態のお客様を変更する場合
3. 施術中のお客様を変更する場合

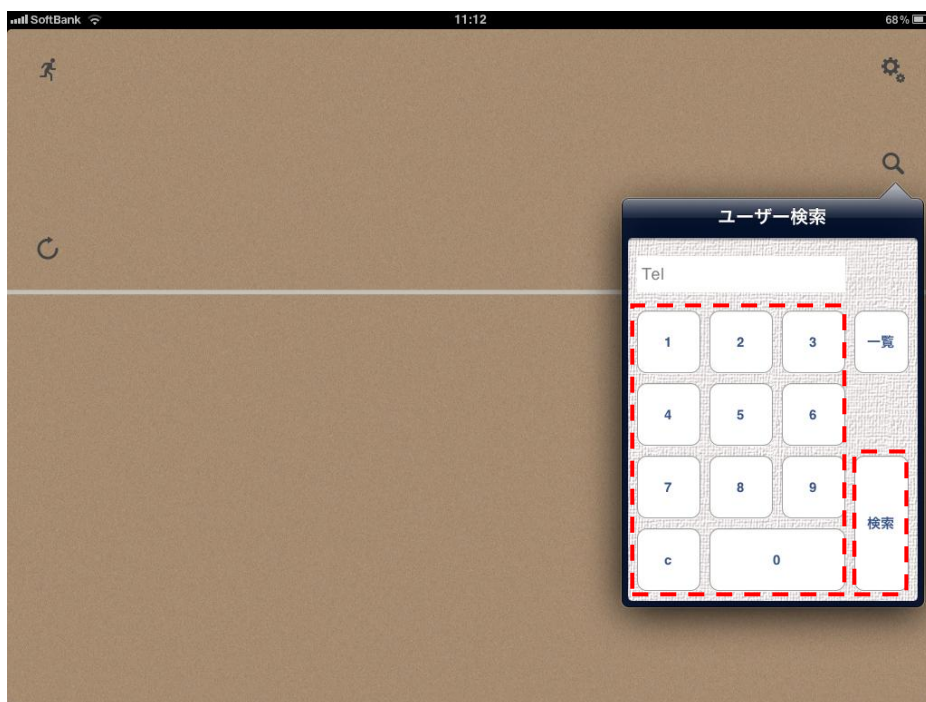
この3シーンそれぞれについて下記にご説明致します。

1. お客様を検索して変更する場合

① HSS ホーム画面にある[ 🔍 ]アイコンをタップしてください。



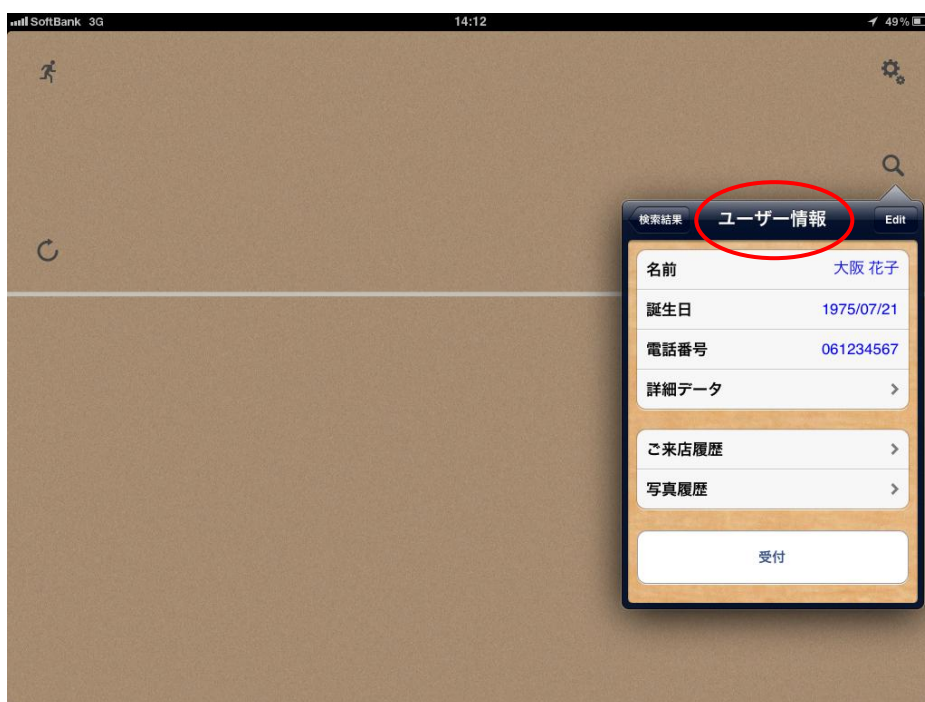
② 変更したいお客様の電話番号を入力し、[検索]ボタンをタップしてください。



- ③ 変更したいお客様の氏名部分をタップしてください。



- ④ ユーザ情報画面が表示されます。



2. 受付状態のお客様を変更する場合

- ① HSS ホーム画面の施術待ち領域（画面上部）にある変更したいお客様カルテカードをタップしてください。



- ② ユーザ情報画面が表示されます。



3. 施術中のお客様を変更する場合

- ① HSS ホーム画面の施術中領域（画面下部）にある変更したいお客様カルテカードをタップしてください。



- ② ユーザ情報画面が表示されます。



# Hair Style System 操作説明書

